

# 答案のアップロード方法

※画像はサンプルとなり、お申込みいただいている講座/答練/模試によって表示される項目は異なります。

## アップロード時のご注意

※一度アップロードしたファイルは削除できません。

**答案以外のファイルをアップロードすることのないよう、十分にご注意ください。**

※答案のアップロード先は講座/答練/模試の種類、実施科目、実施回ごとに異なります。

**アップロード先を間違えると、添削が遅れる場合がございますのでご注意ください。**

① 「Myページ」より、Online Study SPへアクセスしてください。

■ PC



■ スマートフォン



② 「クラス一覧」より、答案を提出したい講座を選択してください。

■ PC



■ スマートフォン



■ LEC弁理士講座 論文答案のオンライン提出について <答案のアップロード方法>

③答案を提出したい科目・回数を選択してください。

■ P C



■ スマートフォン

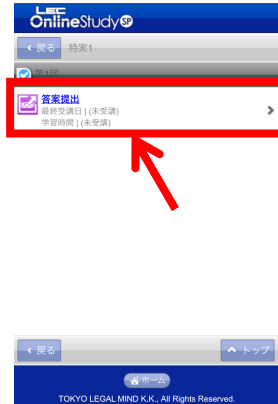


④「答案提出」をクリックしてください。

■ P C



■ スマートフォン



- ※「答案提出」をクリックすると、Microsoft OneDrive のファイルアップロード画面が新たに開きます。
- ※一度「答案提出」をクリックすると、アップロードの有無にかかわらず受講完了の表示になりますが、「答案提出」を再度クリックすることで改めてアップロード画面を開くことができます。二重に提出することの無いようご注意ください。
- ※スマートフォンの場合、下記のようなランダムな文字列の空ファイルをダウンロードするよう要求される場合がありますが、ダウンロードをキャンセルして進めてください。



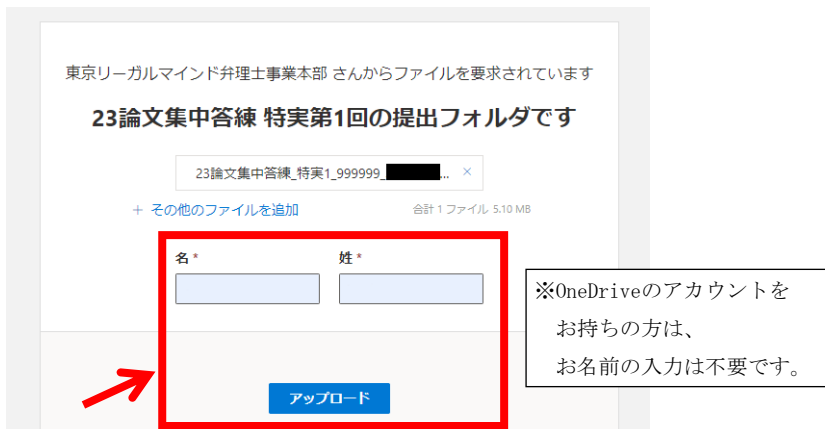
■ LEC弁理士講座 論文答案のオンライン提出について <答案のアップロード方法>

⑤「ファイルの選択」をクリックし、アップロードする答案を選択してください。

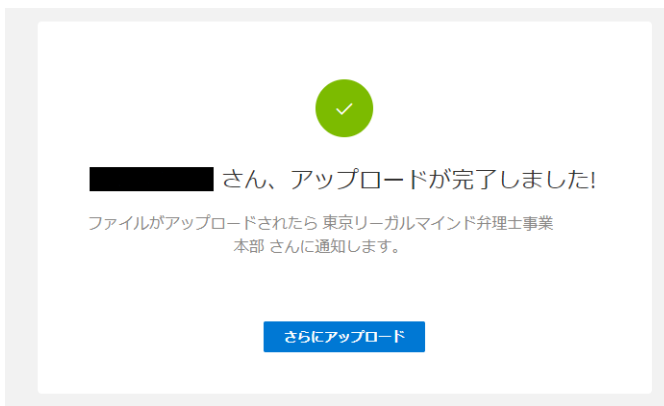
■ここからはPC/スマートフォン共通の操作となります。



⑥お名前を入力し、「アップロード」をクリックしてください。



⑦下記のような画面が表示されれば、アップロード完了です。



※二重にアップロードされないようご注意ください。