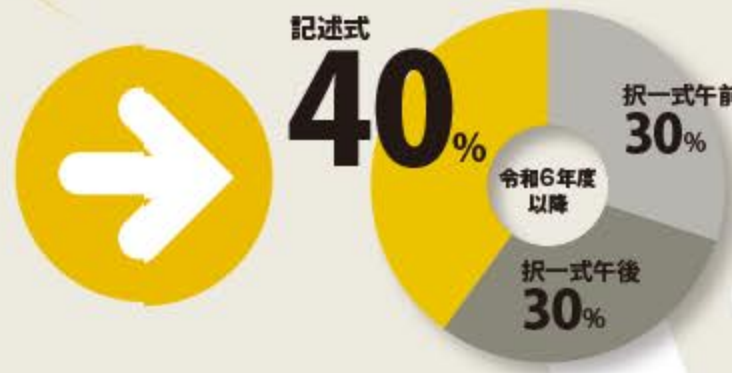


令和6年度以降

# 記述式の配点 70点 → 140点 倍増!

配点比率は  
4割に!



## 上乗せ点はどうなる?

直近5年間の平均値

基準点	基準点				合格点	上乗せ点
	択一式午前	択一式午後	記述式	合計		
直近5年間の平均値	78	71	33	182	208	26

配点変更後の予想

配点変更後の予想	78	71	66	215	248	33※
----------	----	----	----	-----	-----	-----

今後、上乗せ点は33点前後が必要になると予想されます。

今や得点できる限界まで達している  
択一式だけでこの上乗せ点を稼ぎ出すのは  
大変困難になりました。

択一で  
上乗せ点を稼いで  
逃げ切る、という  
これまでの

## 受験生はこう考えている!

成績への影響を感じましたか?



記述式対策にける時間を増やしましたか?



※この数値は2024年3月に実施した「2024年合格目標 北海道建設総合試験・通信」の受験者へ行ったアンケートの回答を基に算出しています(回答者合計210名)。「成績への影響を感じましたか?」の算出について、回答者合計210名のうち「未受験なので分からない」と回答した27名を除いています。

# 試験戦略は通用しません

## 記述式で得点せよ! LECの新記述式対策!

# 記述式で得点せよ! LECアップデート 70→140

配点変更をチャンスに変える! 答練・模試はもちろん、講義・教材も刷新! **本試験・合格発表を受けての最新情報も完全フォローで安心です!**

## 実践力PowerUp講座

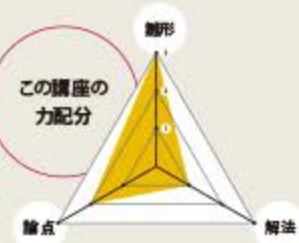
担当講師 **赤松直哉**  
LEC専任講師

詳細 ▶ 8page

基本知識の習得

雛形を固める

本試験レベルの演習



司法書士試験は「実務家登用試験」と呼ばれますが、特に記述式問題は、その特徴を色濃く反映しています。実務歴25年以上ならでの、実務家目線の対策を提供します。

基本雛形を修得  
実践力PowerUp講座 [択一編]  
不登法16回・商登法10回

● 記述コーナーを随時実施し、択一と記述の知識をリンク! ● 記述が苦手な方でも早くから記述対策に取り組むことができるように手助けをします。

雛形と重要論点をマスター  
赤松式「記述10分朝トレ」100題  
10分×不登法100回・商登法100回

● 一問一答形式の小問を用いて、揺るぎない土台を構築! ● 1日10分のトレーニングなので、択一对策と併行して無理なく修得することができます。

実況中継形式で赤松式解法を伝授  
実践力PowerUp講座 [記述編]  
120分×不登法4回・商登法4回

● 毎年大好評の記述式講座である「赤松式記述ヤマ当て講座 太郎と花子の事件簿」の教材を使用して、「本試験レベル」への対応力を養成します。  
● 実況中継形式で、「問題文をどこから、どう読めばいいのか」等々、記述式問題を解くコツを伝授します。

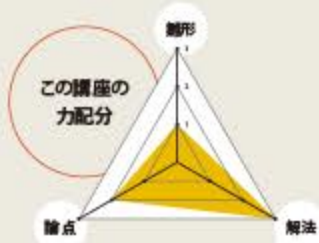
## Vマジック攻略講座

担当講師 **森山和正**  
LEC専任講師

詳細 ▶ 16page

答案構成用紙を使わない  
解法手順を伝授

問題演習で実践



時間のない中での検討・解答のために、答案構成用紙の使用を最小限に抑えた、短時間で正解を導く実践的な解法方を伝授。想定外の事態に対応する裏技的解法もお伝えします。

体系的に解法を伝授  
記述解法修得講座 [戦略編]  
不登法2回・商登法2回

● 論点の発見方法・問題文の検討順序・致命的なミスの防止方法・減点されない答案の記載方法などの解法について、過去問分析資料なども利用しながら体系的に指導していきます。

1問90分の完全解説で疑問氷解  
記述解法修得講座 [実践編]  
不登法3回・商登法3回

● 本試験と同様の形式・難易度の良問を使って、合格点をとるための知識・解法を身につけてもらいます。● 「何が書いてあれば何に気づけばよいか」という考え方を示し、実際に問題を解くプロセスを指導していきます。

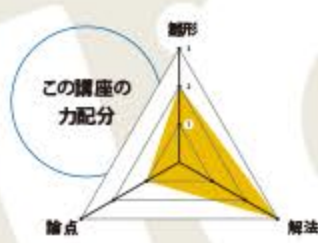
## 択一ターゲット攻略講座

担当講師 **根本正次**  
LEC専任講師

詳細 ▶ 22page

オーソドックスな問題による演習

解法・雛形を学ぶ



まずは解き方を学習し、問題を使った実践演習を通して身につけます。「解き方」「知識」「雛形の力」を強めていき、年明け以降の学習の土台、核となる部分を養成します。

解き方を完全修得  
記述の解き方マスター講座  
不登法5回・商登法5回

● 実際の問題を使って解き方を説明、「どういう順番で事実関係を読み」「どういった情報を後回しにするか」「メモの仕方」などを紹介します。● 1回目で学んだ解き方を9回の実践を通じて身につけます。● 扱う問題は「オーソドックスな形式」の「合格者であれば、絶対に知っている知識」を問う問題で、繰り返し学習に最適です。

新アイテム  
根本式ひな形テンプレート集

● 必要最低限押さえておきたい雛形を根本がチョイス! 問題演習と組み合わせることで、雛形の力を充実させます。  
不登法: 物権変動のイメージ図・申請書に加えて、「これがあつたらこう変わる」という申請書の変形バージョンを掲載。  
商登法: 申請書・添付書類だけでなく、無効事由のチェック点までをコンパクトに集約。

## パーフェクトローラー講座

担当講師 **根本正次**  
LEC専任講師

詳細 ▶ 28page

小問形式の演習

雛形+論点を修得

本試験レベルの演習



記述式試験では登記法・実体法の総合力が問われます。小問を通じて知識を説明し、良問を通じてその運用の仕方と問題ごとの戦略・戦術を伝授します。

記述の足腰の力を養成  
パーフェクトローラー講座 [記述編] 1~4回  
不登法4回・商登法4回

● 「小問を解く→解説を聴く→間違いを見つける」という特訓を繰り返します。  
● これにより、知識が入っているか、誤解がないか、エラーを起こさないか、ご自身の記述力を確認しながら、弱点の補強を行います。

ブレない記述の総合力をUP  
パーフェクトローラー講座 [記述編] 5~6回  
不登法2回・商登法2回

● 実際に本試験レベルの問題を解き、3つの力を養っていきます。  
● テクニック(例: 「〇〇を見たら、〇〇の行動をとるべき」)  
● 着眼点・思考過程(例: 「〇〇の情報を見たら、〇〇の論点を疑う」「〇〇の情報があるということは、〇〇の論点があるはずだ」)  
● 戦略・戦術(例: 「この問題は、第〇欄で点数を稼ぐ」「第〇欄は、捨てるべき部分」)

## LEC司法書士講座 40th Anniversary Special Package 詳細 ▶ 34page

### 記述総合トレーニングパック

[雛形・論点] [解法] [本試験分析]  
記述対策の全てがここに

年内は記述対策に集中  
↓  
年明け、まず精撰答練 [実力養成編] で択一式知識のヌケ、モレを確認  
↓  
精撰答練 [ファイナル編] と模擬試験で、本試験に向けた最終調整

一括配信で、弱点に合わせた段階的な対策が可能

[雛形・論点]	赤松式「記述10分朝トレ」100題	10分×不登法100回・商登法100回	担当 赤松直哉 LEC専任講師
[解法]	記述レベルアップ講座	不登法10回・商登法10回	担当 根本正次 LEC専任講師
[本試験分析]	記述式過去問分析講座	60分×不登法10回・商登法10回	担当 森山和正 LEC専任講師