

# eラーニング受講の手引き

## 株式会社東京リーガルマインド

本冊子では、eラーニングの一般的な受講方法をご説明いたします。

### 1 受講開始時

#### (1) ログイン画面

<https://koshu.lec-jp.com/rpv> にアクセスし、IDとパスワードを入力します。



スマートフォンの方はこちらからアクセスできます。  
スマートフォンのログイン画面は写真と異なります。

#### (2) 講座選択画面

ログインすると、受講する講座を選択する画面が表示されます。

**ヒント**: 受講可能な講座が表示されるのは、視聴可能期間中のみです。講座が表示されない場合は、視聴期間外であることが考えられます。

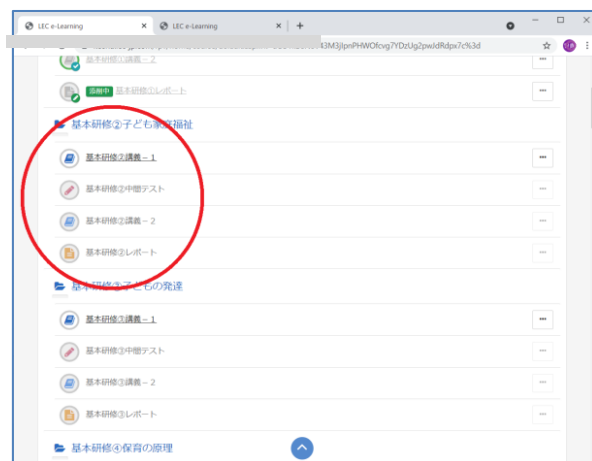
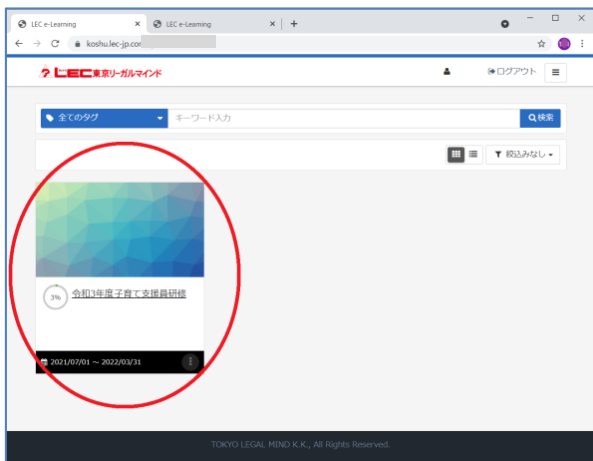


## 2 講座の受講

### (1) 講座の選択

ログイン後の画面（左側）で受講可能な講座を選択すると、受講科目を選択する画面（右側）になります。

受講したい科目・回を選択します。なお、科目によっては受講の順序が決まっている場合があります。アンダーラインが引かれて、クリック（選択）できる科目・回が、受講可能な科目です。



(2) 対象項目を選択し、受講を進めてください。

### <動画講義受講上の注意>

動画講義の場合は、所定の時間、必ず受講してください。

視聴が終了したら右下に「終了」ボタンが表示されるので、押してください。やむなく中断する場合は、左下の「×中断」というボタンを押して終了してください。

**【重要】** 終了、中断、いずれの場合も、ウインドウを閉じる操作、スマートフォンのスワイプ（画面をはじくような操作）をしてしまうと、視聴の履歴が残らず、はじめから受講しなおさなければならなくなるのでご注意ください。

やむなく中断する場合は、「×中断」を押す。



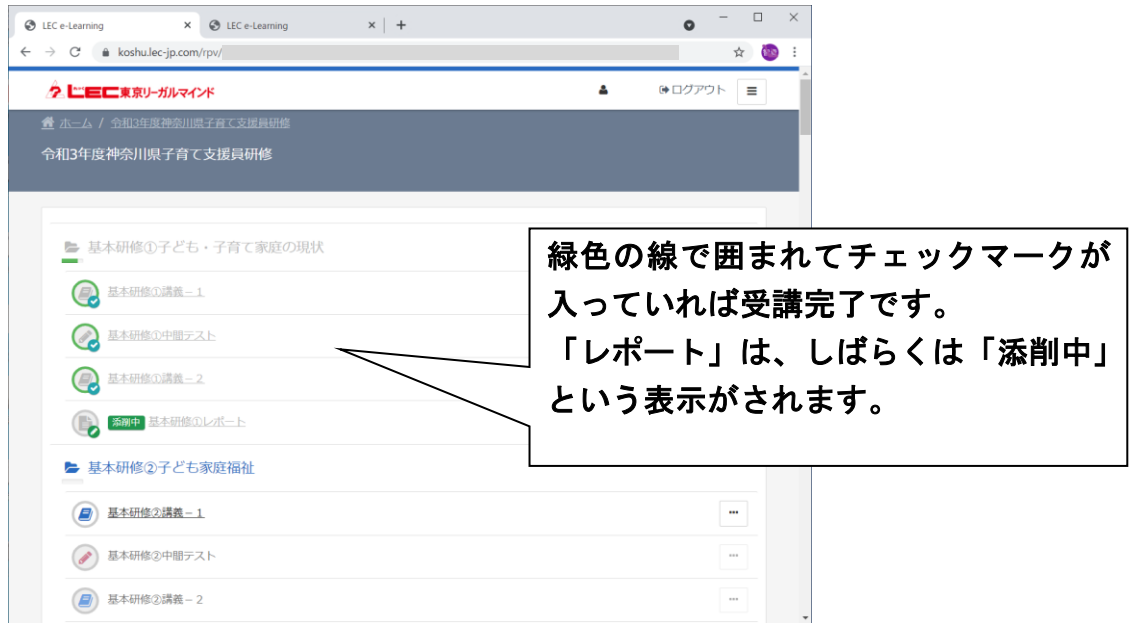
すべての時間視聴すると「終了」ボタンが表示され、を押すことができますようになります。（視聴が終わるまでは押すことができません）

**ヒント** : 「中断」した後に受講を再開する場合、中断したところから視聴することができます。また、一度視聴が終わった講座については、復習等のため、繰り返し視聴することができます。

### 3 受講後の確認

受講が適切に終わった項目は、画面のように、緑色の線で囲まれてチェックマーク「✓」が入ります。ただし、レポートは、しばらく「添削中」という表示になります。

チェックマークが入っていない場合は、何らかの事情で終了していない（「終了」ボタンを押さずに画面を閉じてしまった、等）と考えられますので、ご確認ください。



### 4 受講の推奨環境について【受講開始前に必ずご確認ください】




#### ○ パソコン推奨環境

CPU	Intel® Core™2Duo 2GHz 以上
メモリ	4GB 以上（内、空き容量 256MB が必要です。）
HDD	1GB 以上の空き容量
モニタ解像度	1024×768 以上
インターネット	1000kbps（1Mbps）以上



#### ○ パソコンのOS、ブラウザ

Windows パソコンをお使いの方は、OSに応じた **Edge（エッジ）** または **Chrome（クローム）** でしてください。

Mac パソコンをお使いの方は **Safari（サファリ）** で視聴してください。

OS	バージョン等	ブラウザ名	アイコン
Windows 11・Windows 10	Windows 11・Windows 10 (64ビット版)	Microsoft Edge	
		Google Chrome	
macOS	macOS v12.0 Monterey	Safari	方位磁針  の絵
	macOS v11.0 Big Sur		

## ○ スマートフォン、タブレット

OS	バージョン等	ブラウザ名	アイコン
Android (タブレット PC・スマートフォン)	Android 12.0 Android 11.0 Android 10.0	Android 版 Chrome	
iOS (タブレット PC・スマートフォン) ※iPod touch は非対応	iOS15 iOS14 iOS13	Safari	方位磁針  の絵

※ この資料に掲載されているアイコンや商品名称は、各発売元または、開発メーカーの商標または製品です。尚、資料内には®、TM等は明記しておりません。

## ○ その他

※ ブラウザが前記に合致していない場合、視聴できない等の不具合が生じますのでご注意ください。

- 例) ・ I E (インターネットエクスプローラー)、Firefox (ファイアフォックス)、  
Opera (オペラ)、EdgeHTML エンジンのエッジ (いわゆる旧エッジ)、  
Yahoo! (ヤフー) ブラウザ、Google アプリ 等の使用  
・ iOS (iPhone、iPad、MacPC) での Chrome の使用  
⇒いずれも不具合が生じております。

※ スマートフォン・タブレットで視聴中に不具合が生じた場合は、ブラウザの**キャッシュの削除**や端末の再起動をお試しく下さい。

※ 研修受講時は、他のアプリケーションや使用しないブラウザのタブは、閉じるようにしてください。

著作権者 株式会社東京リーガルマインド

©2024 TOKYO LEGAL MIND KK, Printed in Japan

無断複製・無断転載等を禁じます。